

ORIENTAÇÕES PARA CRIAÇÃO DO LINK DE ARMAZENAMENTO EM NUVEM

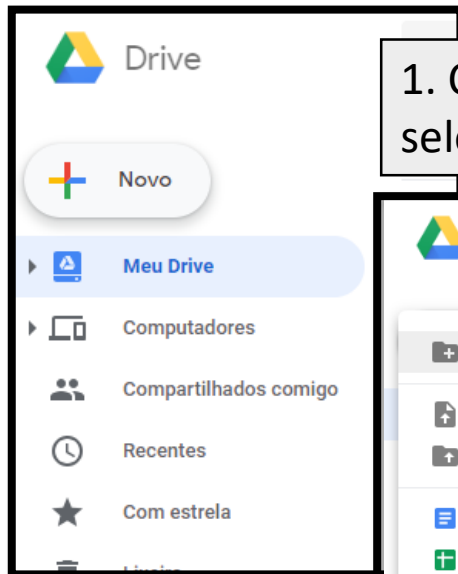
Comprovações das produções científicas

Serão aceitos os serviços de armazenamento: **Dropbox, Google Drive e OneDrive.**

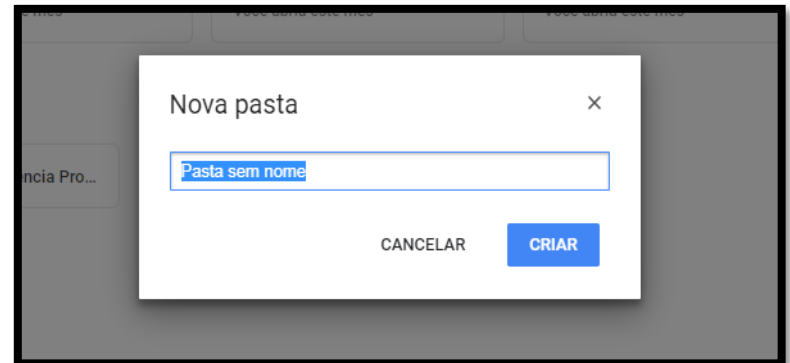
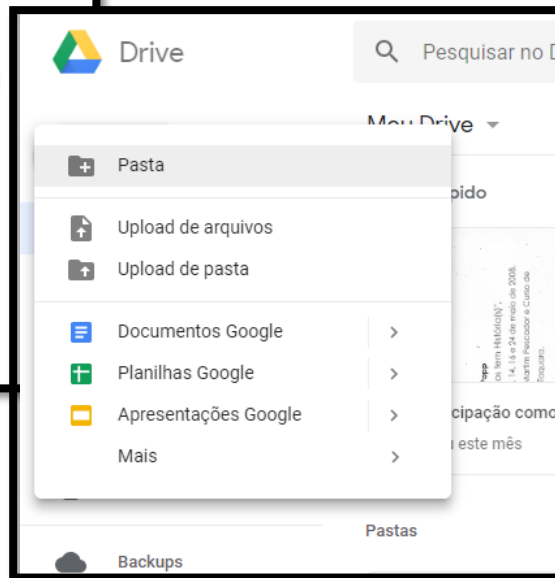
O candidato deverá digitalizar todas as comprovações em um único arquivo, conforme a ordem da ficha de critérios.

O arquivo das comprovações das produções científicas não tem limite de tamanho.

Comprovações das produções científicas – Google Drive

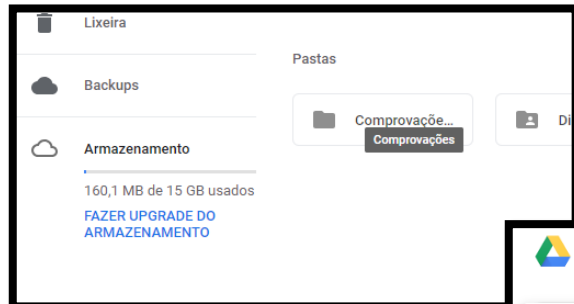


1. Clicar em “Novo” e selecionar a opção “Pasta”.

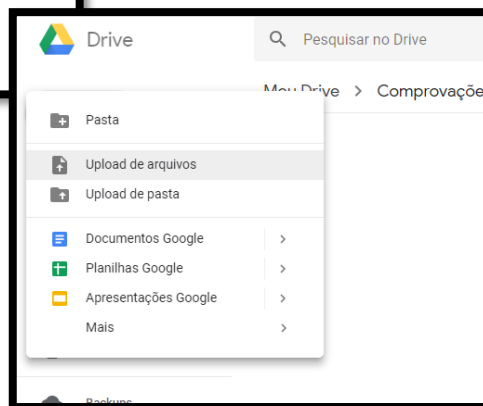


2. Nomear a pasta e clicar em “Criar”.

Comprovações das produções científicas – Google Drive



3. Abrir a nova pasta.



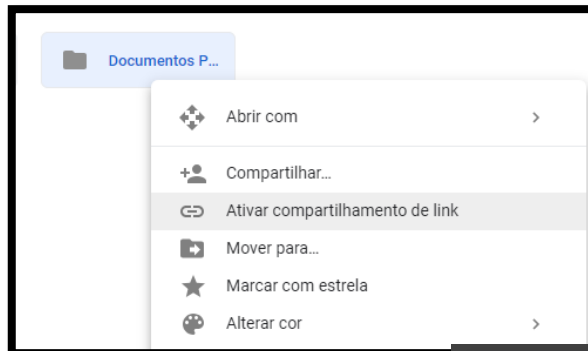
4. Clicar em “Novo” e selecionar “Upload de arquivos”. Selecionar o arquivo das comprovações e abrir.



Os arquivos enviados aparecerão na tela.

Link de compartilhamento

Voltar para a tela inicial.



O candidato deverá informar este link no formulário de inscrições.

